



Windows Server: Отключение регистрации событий завершения работы

[Recluse](#) 11.12.2014 18 423 1 25.04.2020 38 38 0



Дата:	25.04.2020
Автор:	Recluse
Голосов:	38
Рейтинг:	5.00 из 5.00
Символов:	680
Изображений:	4

Windows Server: Отключение регистрации событий завершения работы

Приблизительное время чтения статьи: 1 минута

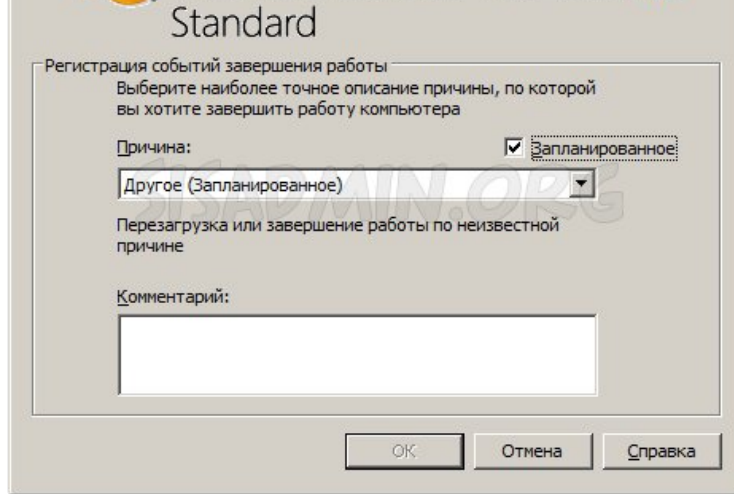
Содержание статьи

- Описание и решение проблемы
- Комментарии к статье (1 шт)
- Добавить комментарий

Описание и решение проблемы

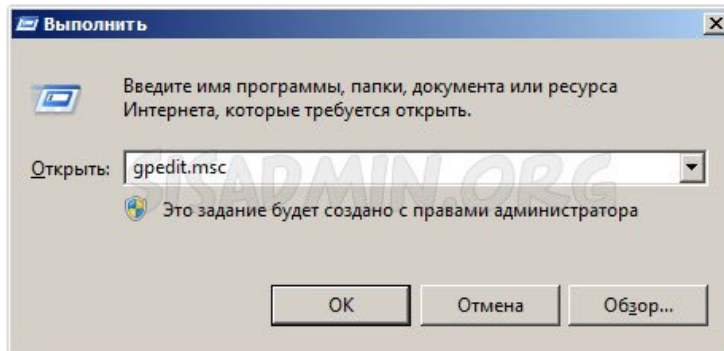
Каждый раз, когда кто-либо пытается завершить работу или перезагрузить компьютер под управлением Windows Server, в действие вступает регистратор событий завершения работы. Вся его суть заключается в следующем окне:



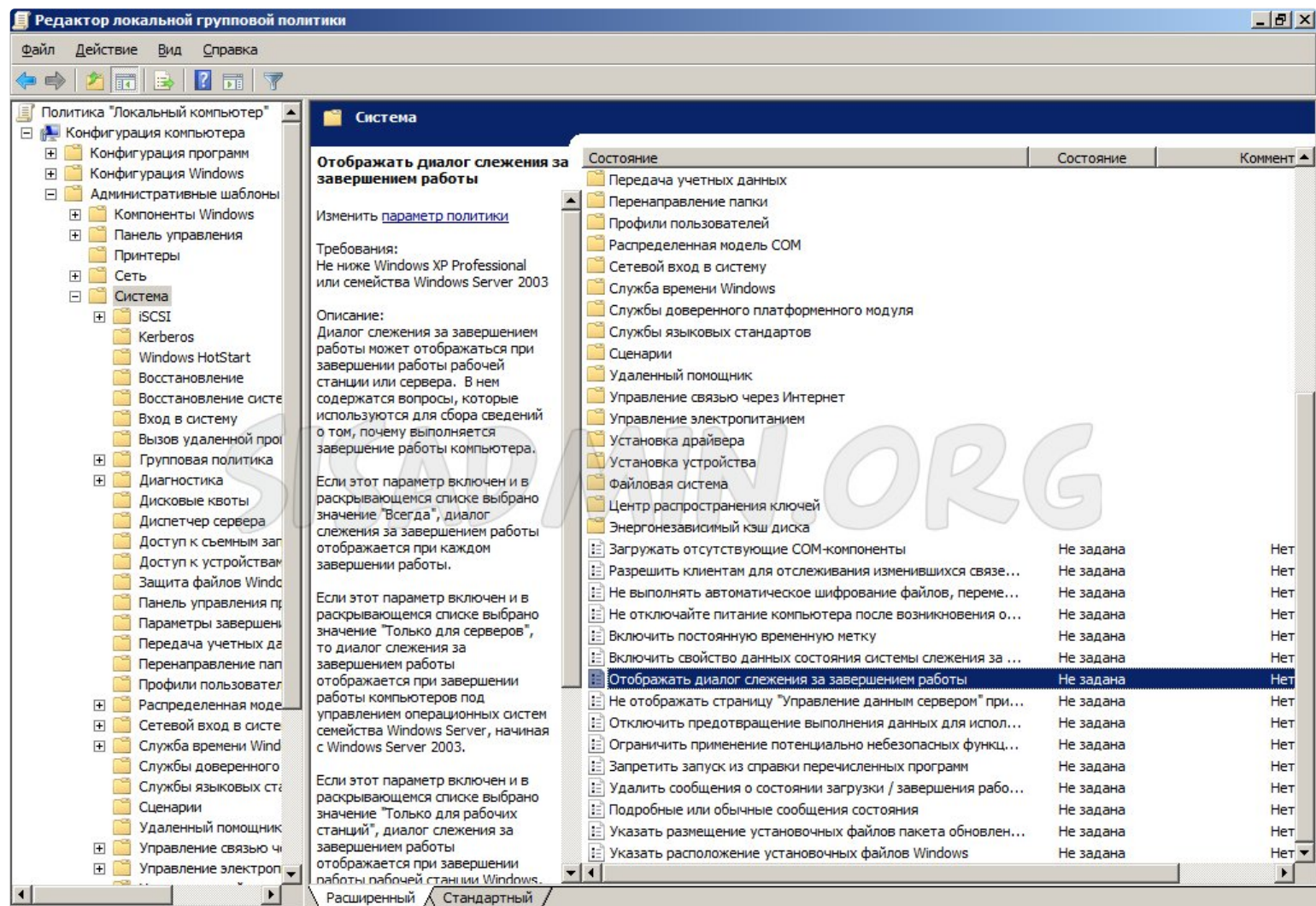


Для его отключения нужно проделать следующее:

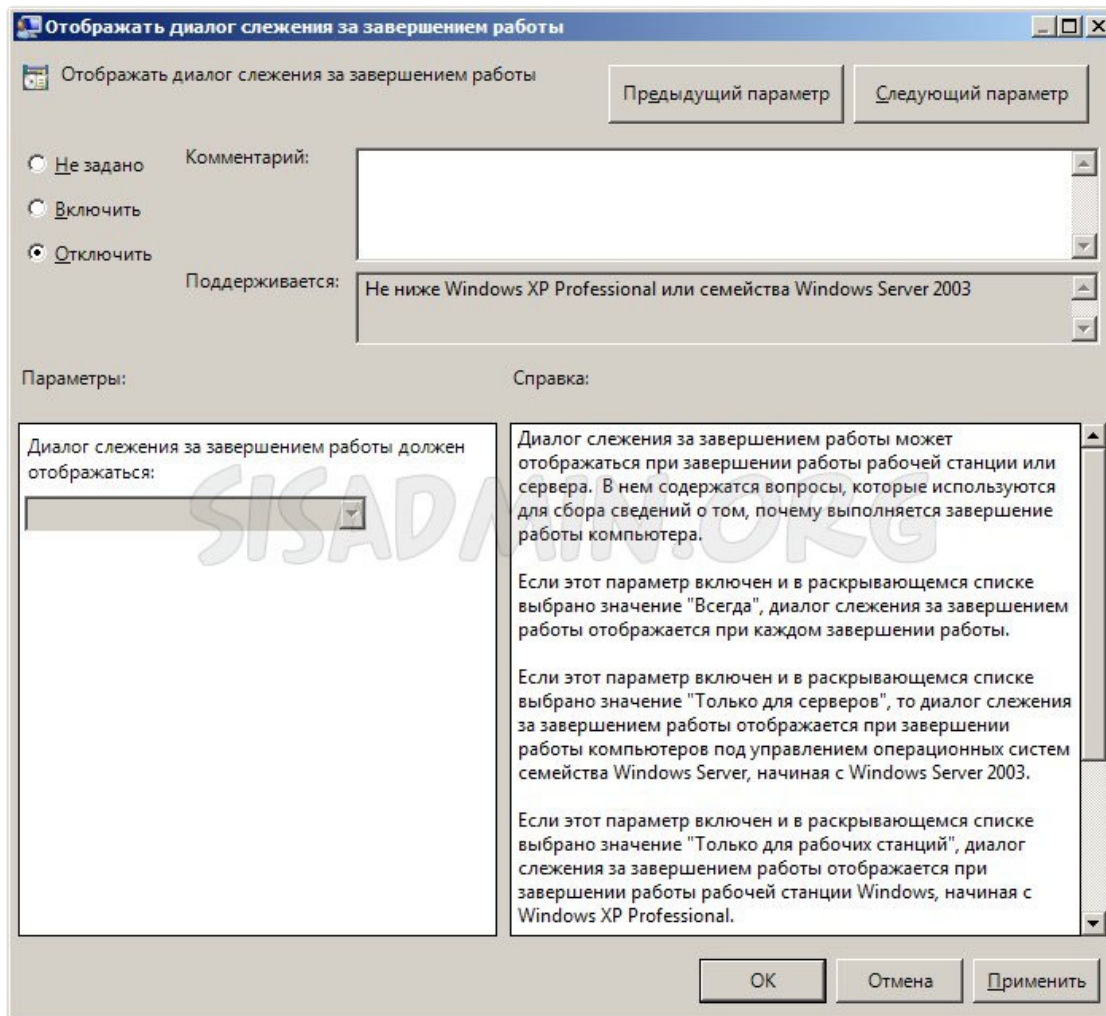
Открываем Пуск - Выполнить (горячие клавиши - Win+R) и набираем там gpedit.msc. Жмем OK.



В появившемся редакторе управления локальных политик выбираем в левой панели "Конфигурация компьютера - Административные шаблоны - Система". Среди множества настроек ищем "Отображать диалог слежения за завершением работы".



Открываем двойным щелчком и выбираем "Отключить".



Нажимаем OK.

Была ли эта статья Вам полезна?



Комментарии к статье (1)

Алексей

14.04.2021 20:22

Все это не работало, блокировалось Windows, пока были включены автономные файлы.
Как только отключил автономные файлы, сразу все получилось.

#

[Ответить](#)

Добавить комментарий

Ваш адрес email не будет опубликован.

Напоминаем Вам, что Ваше сообщение будет опубликовано **только после проверки** администратором сайта. Обычно это занимает 1-2 рабочих дня.

Комментарий

 Имя

 Email

 Сколько будет **три*семь**

Ответ цифрами, например: 10

Отправить комментарий